

Ideeënboekje bij de maandtekst



En dit gezegd hebbende, toonde Hij hun
Zijn handen en Zijn zijde. De discipelen
dan werden verblijd, als zij den Heere
zagen.

Johannes 20:20

Inhoud

Deze maand leren we de tekst uit Johannes 20:20. We lezen dat de Heere Jezus de tekenen van Zijn Handen en Zijn Zijde liet zien. De Heere Jezus wilde de straf dragen voor onze zonden. Op Tweede Paasdag hopen we in de kerk daarnaar te luisteren. Maar ook over de blijdschap die er is, als je de Heere Jezus ziet. De werkjes voor deze maand gaan ook over zien. We hopen en bidden dat jij ook in geloof op de Heere Jezus mag zien. Dat Hij jouw zonden wil vergeven. Wat een blijdschap was dat voor de discipelen en voor iedereen die geloofd. We wensen je deze blijdschap toe in deze maand!


Dit kun je lezen in het ideeënboekje:

- Bijbelverhaal Johannes 20:20
- Om te doen : Kijk, een open graf!
- Bijbelverhalen over Zien!
- Kijktafel over de maandtekst
- Kleurplaat Johannes 20:20
- Lieder over Zien!
- Om te doen: Zie Gods schepping!
- Om te knutselen: Bril
- Om te doen: Blindemannetje
- Om te knutselen: Verrekijker

Bijbelverhaal Johannes 20:20

Vooraf

Schrijf eens met elkaar op welke zonden we allemaal doen. Gebruik evt. de 10 geboden. God had tegen Adam en Eva gezegd: Als je van deze boom eet zal je sterven. Adam en Eva waren ongehoorzaam en luisterden niet naar God. En toch... Ze moesten niet gelijk sterven. Er werd een dier geslacht. Later werd er voor de zonden van het volk een Lam geslacht. Door onze zonden hebben wij ook de dood verdiend. Maar Jezus is het Lam van God. Hij stierf in onze plaats, als jij in Hem geloofd.



Bijbelverhaal

Het is nog maar kort geleden. De discipelen zaten met de Heere Jezus aan tafel. Ze vierden het Avondmaal. De Heere Jezus had het brood gebroken en gezegd, dit is Mijn lichaam dat voor u verbroken wordt. Hij had ook de drinkbeker gepakt. Er wijn in geschonken en verteld dat zo Zijn bloed vergoten zou worden. De Heere Jezus had verteld dat het moeilijk zou worden, maar dat ze moesten bidden in Zijn Naam, opdat uw blijdschap vervuld zij. Dat het daarna echt zo moeilijk zou worden hebben ze gemerkt. Ze waren naar de hof van Getsemane gegaan. Dat deden ze wel vaker. Maar nu kwamen de soldaten met Judas en de Overpriesters. Ze namen Jezus gevangen. Hij werd gebracht naar het huis van Annas. Van een afstand was Petrus de groep gevolgd. Petrus was naar binnen gegaan en wilde kijken hoe het met de Heere Jezus verder zou gaan. Hij wilde Hem zo graag helpen. Maar wat was hij ook bang. Petrus zucht eens als hij daar weer aan denkt. Wat er later is gebeurd heeft Petrus alleen maar gehoord. Hij heeft

gehoord dat Jezus geslagen is in Zijn gezicht. Dat Hij gezeseld is, een doornenkroon op Zijn hoofd gedrukt kreeg. Dat Hij gekruisigd is, als een misdadiger. Dat Hij begraven is. En nu... de vrouwen waren bij het graf geweest en hadden verteld dat het graf van de Heere Jezus open was. Petrus was samen met Johannes gaan kijken en had het ook gezien. Wat is er in korte tijd veel gebeurd.

Nu zitten de discipelen met elkaar in een huis. Maar opeens... De Heere Jezus staat Zelf bij hen in het huis. De discipelen zijn verbaasd. Maar Jezus zegt : Vrede zij ulieden! Dan laat Hij hun Zijn Handen en Zijn zijde zien. Misschien hebben de discipelen wel even terug gedacht aan de laatste keer dat de Heere bij hen was. Toen had Hij vertelt dat Zijn lichaam gebroken zou worden, net zoals het brood, dat Zijn bloed vergoten zou worden, net zoals de wijn. Nu zien ze dat Zijn lichaam gebroken is en Zijn bloed vergoten aan de tekenen aan Zijn Handen en Zijn Zij.

Wat een blijdschap! De Heere Jezus leeft. In de Bijbel staat: de discipelen dan werden verblijd als zij de Heere zagen!

De Heere Jezus zegt opnieuw. Vrede zij ulieden. Dit is wat ik jullie probeerde uit te leggen. Ik moest lijden en sterven en weer opstaan. Daarom is er vergeving van zonden. Dat mag verteld worden aan alle volken en jullie mogen daarmee beginnen in Jeruzalem. Jullie zullen mijn getuigen zijn. Wie geloofd in Mij zal zalig worden en wie niet geloofd zal verloren gaan.

Ook wij mogen deze boodschap horen. De Heere Jezus liet Zijn Handen en Zijn zijde zien aan Zijn discipelen, Hij liet ze zien om te vertellen dat Hij kwam om hun zonden te vergeven. De straf die ons de zonde aanbrengt was op Hem. Door Zijn striemen ontvangen we genezing en vergeving.

Is er bij jou ook al grote blijdschap, omdat je mag weten dat de Heere Jezus jouw zonden wilde vergeven? Dan is het een Paasfeest vol blijdschap!

Om te doen: Kijk, een open graf!

In de maandtekst lezen we over de tekenen in Zijn Handen en Zijn Zijde. Die tekenen zijn gekomen doordat Hij de zonde op Zich nam en aan het kruis stierf voor onze zonden. Maar...kijk eens! Het graf is leeg. Dat betekent dat Hij is opgestaan. We mogen verblijd zijn, net als de discipelen.

Voor dit werkje heb je een cd nodig, groen papier, een steen, lollystokjes.



Bijbelverhalen over ZIEN!

De discipelen werden VERBLIJD als zij de Heere zagen. In de volgende Bijbelverhalen leren we ook om te kijken. Ben jij VERBLIJD als je Gods Schepping ziet? God wel. Lees maar in:

- Genesis 1 **Schepping**

*En God **zag** al wat Hij gemaakt had en **ziet**, het was zeer goed.*

Misschien zie je niet altijd dat God er is om te helpen. Toch is Hij er. Lees maar in :

- 2 Koningen 6: 8-23 **De Syriërs met blindheid geslagen**

*Open toch zijn ogen dat hij **ziet**?*

De Heere Jezus zag deze blinde man en genas hem. En toen de man zag, volgde hij de Heere Jezus. Doe jij dat ook?

- Markus 10: 46- 52 **De blinde te Jericho**

*Terstond werd hij **ziende** en volgde Jezus op de weg!*

Stefanus zag in geloof de Heere Jezus:

- Handelingen 6: 8 – 7: 60 **Stefanus**

***Ziet**, ik **zie** de hemelen geopend, en de Zoon des mensen, staande ter rechterhand Gods.*

Kijktafel bij de maandtekst



En dit gezegd hebbende, toonde Hij hun Zijn handen en Zijn zijde. De discipelen dan werden verblijd, als zij den Heere zagen.
Johannes 20:20


Nodig :

- Schaaltje met zand, spijkers, takjes met doornen, touw
- Vaasje met bloemen
- Tekst

Uitleg:

- Zand, spijkers, takjes met doornen verwijzen naar het lijden van de Heere Jezus.
- Bloemen verwijzen naar de blijdschap die er was toen de discipelen de Heere Jezus weer zagen.
- Zet de maandtekst er bij.

Kleurplaat: Johannes 20:20



En dit gezegd hebbende, toonde Hij hun

Zijn handen
en Zijn zijde.

De discipelen dan werden


verblijd, als zij

den Heere zagen.

Johannes 20:20



Liederen over zien

- Zie de zon, zie de maan
- Zie ik sterren aan de hemel staan
- Jezus, open mijn ogen
- Open mijn oog, Heer dat ik mag zien
- Psalm 33:7
- Genade zo oneindig groot
- Elk oog zal Hem zien als Hij komt



Om te doen: Zie Gods Schepping!

Lees het verhaal van Gods Schepping. Ga naar buiten en ga op zoek naar Gods Schepping. Als ik Uw hemel aan zie, de maan en de sterren , die Gij bereidt hebt, wat is de mens dat U aan hem denkt?

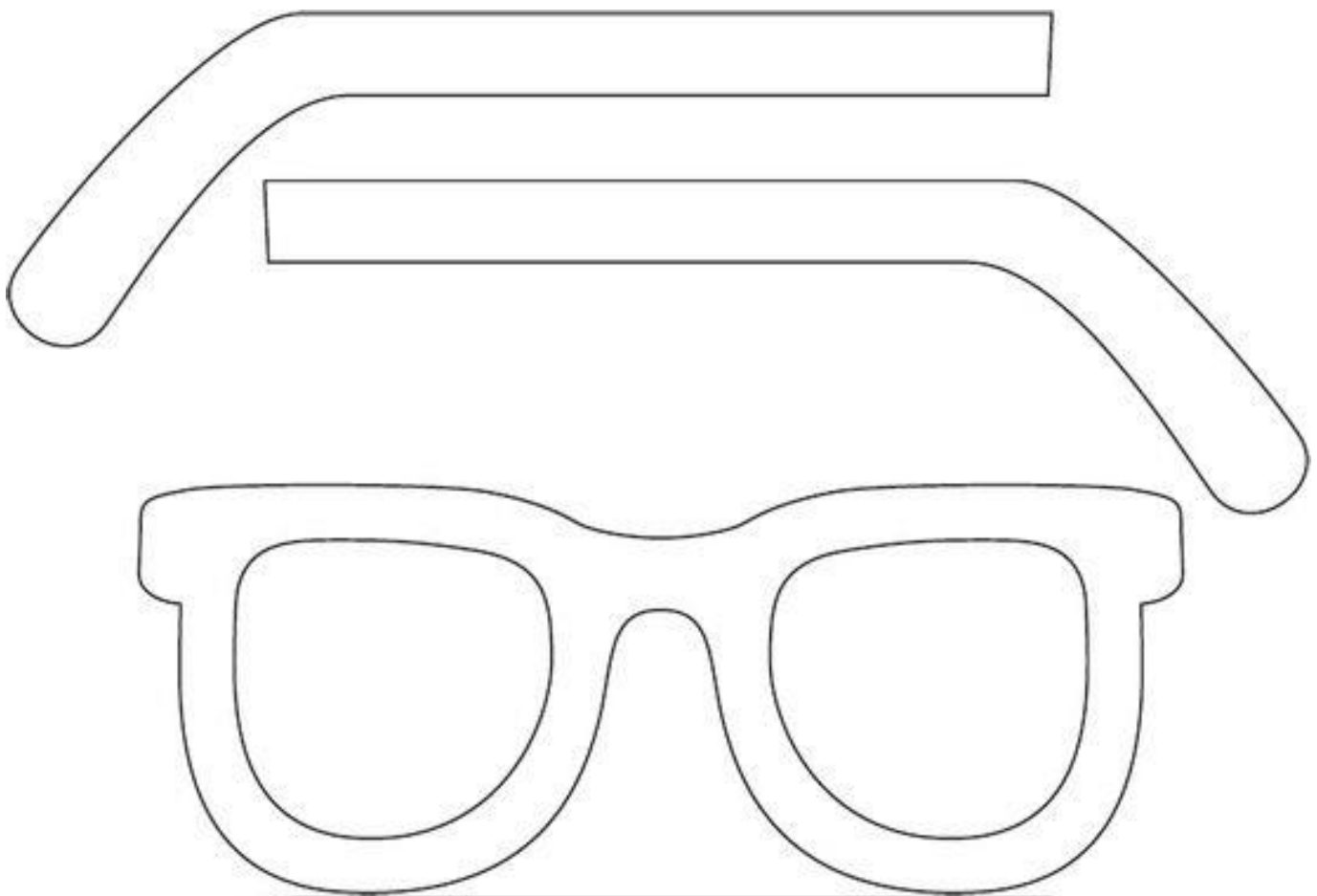


Om te knutselen: Maak een bril

Lees het verhaal over de Syriërs. Toen Elisa bad of God de ogen van zijn knecht wilde openen zag hij dat er redding was!

Maak een bril en denk eraan dat je mag bidden als het moeilijk is. God zal je laten zien dat Hij er bij is!

Kleur de bril. Plak hem op stevig papier!



Om te doen: Blindemannetje

Lees het verhaal van de blinde te Jericho. Hij werd ziende door de Heere Jezus en volgde Hem.

Speel het spelletje blindemannetje en ontdek hoe belangrijk het is om een begeleider te hebben. God wil jouw Begeleider zijn. Luister naar Zijn Woord!

Spel

Het ene kind krijgt een blinddoek voor en het andere kind is de begeleider.

Vertel dat de blinden hun begeleiders moeten kunnen vertrouwen. De begeleiders moeten dat vertrouwen ook waarmaken en dus goed letten op mogelijke gevaren en duidelijk uitleggen wat er gaat gebeuren.

De begeleiders leiden de blinden door de kamer, aan de hand van een door u gegeven opdracht, zoals 'Ga naar rechts achter in de kamer'. Zij zijn er verantwoordelijk voor dat de blinden zich veilig voelen, en niet tegen een muur of een tafel botsen.

Het begeleiden kan met woorden gedaan worden, ('een stap naar links, nu twee naar rechts' etc.) maar zeker in het begin kan dit beter gedaan worden door de begeleiders de blinden bij de hand te laten nemen.

De bedoeling van het spel is dat er vertrouwen wordt opgebouwd. Wanneer de blinden hun begeleiders vertrouwen zullen ze gemakkelijker de aanwijzingen opvolgen.

Om te knutselen: Maak een verrekijker

Lees het verhaal van Stefanus. Wat had hij het moeilijk. Maar hij zag naar boven. Daar zag hij Wie Zijn verlosser was.

Om ver te kijken kan je het best een verrekijker gebruiken.

Maak er zelf een! Leer net als Stefanus bij moeilijke momenten naar God te kijken!

Gebruik 2 wc-rollen. Versier ze en plak ze met tape aan elkaar. Maak een touwtje eraan vast om hem om je nek te hangen.

